

**Статистические данные  
по итогам эффективности деятельности руководителей общеобразовательных организаций по состоянию на июль 2019г.**

**Итоговая таблица показателей мониторинга эффективности деятельности руководителей общеобразовательных организаций**

Показатели	Богородская СОШ	Коцаковская СОШ	Кулаевская СОШ	Л. Кокушкинская СОШ	От. Дубровская СОШ	ПСОШ №1	ПСОШ №2	Ст. Шигалеевская СОШ	Шалинская СОШ	Тат. Ходящевская СОШ	Кр. Сердинская ООШ	Конская ООШ	Пановская ООШ	Читинская РРШ	Княбчинская ООШ	Надеждинская ООШ
процентная доля руководителей образовательных организаций, повысивших уровень профессиональных компетенций	79,2	80,2	83,9	89,8	80,4	85,7	86,1	50	81,2	80,4	75,6	72,7	75,6	82,3	83,6	50
количество руководителей, принявших участие в конкурсах профессионального мастерства	1	2	-	3	-	1	2	-	2	-	-	-	-	1	-	-
процентная доля руководителей образовательных организаций с высоким уровнем сформированности профессиональных компетенций, от общего числа руководителей	-	100	100	100	-	100	100	100	100	100	-	100	50	100	100	-
процентная доля руководителей, в общеобразовательных организациях которых 100 % обучающихся 4 классов достигли базового уровня предметной подготовки при освоении образовательных программ начального общего образования	0	0	0	0	0	0	0	0	0	0	0	0	0	0	0	0
процентная доля кандидатов, имеющих планы индивидуального развития	100	100	100	100	100	100	100	100	100	100	100	100	100	100	100	100
процентная доля руководителей ОО, представитель которых включен в кадровый резерв системы образования муниципалитета, для замещения вакантных должностей «руководитель», «заместитель руководителя» образовательной организации	100	100	100	100	100	100	100	100	100	100	100	100	100	100	100	100
процентная доля кандидатов, прошедших аттестацию с учетом тестирования	100	100	100	100	100	100	100	-	100	100	-	100	-	100	100	100
процентная доля учителей с высшим образованием	99,1	99,4	100	100	99,7	99,4	100	97	96	98	99,3	100	96	100	97	100
процентная доля молодых учителей (до 35 лет)	14	23	12	34	7	27	28	12	20	-	7	9	8	-	-	-

процентная доля учителей со стажем работы до 3 лет	-	3,6	-	-	-	7,8	1,4	-	-	-	-	-	-	-	-	-
укомплектованность педагогическими кадрами на начало учебного года	100	100	100	100	100	100	100	100	100	100	100	100	100	100	100	100
количество педагогов, принявших участие в конкурсах профессионального мастерства	3	5	1	10	1	16	17	1	4	2	3	1	2	3	1	1
процентная доля школьников, обучающихся по индивидуальным учебным планам (образовательным траекториям)	0,6	0,2	0,7	0,9	-	0,4	0,3	-	2	-	-	-	-	-	5	-

организация и проведение профессиональных конкурсов для руководителей образовательных организаций	процентная доля кандидатов, прошедших курсы повышения квалификации или переподготовку по управлению в сфере образования	процентная доля руководителей ОО, обеспечивших создание специальных условий для получения образования обучающимися с ОВЗ, детьми-инвалидами, в том числе в части: соответствия рекомендациям психолого-медико-педагогической комиссии	наличие критериев отбора претендентов для включения в кадровый резерв руководителей общеобразовательных организаций	наличие системы подготовки для кандидатов, включенных в кадровый резерв	процентная доля руководителей, в общеобразовательных организациях которых выпускники 9-х классов успешно прошли государственную итоговую аттестацию	процентная доля руководителей, в общеобразовательных организациях которых выпускники 11-х классов успешно прошли государственную итоговую аттестацию	процентная доля руководителей, в общеобразовательных организациях которых обучающиеся приняли участие в региональном, заключительном этапах всероссийской олимпиады школьников
Конкурсы профессионального мастерства: «Лучший директор школы»	8,7	68	да	да	100	100	31,2

**Результаты анкетирования  
количественного и качественного состава руководящих,  
педагогических работников**

Название муниципального района/образовательная организация	Пестречинский
Показатель	Количество работников (целое число)
<b>Общее количество работников, всего человек, их них</b>	<b>463</b>
штатные сотрудники, всего	442
внештатные /совместители, всего	21
<b>Общее количество руководящих работников, их них</b>	<b>41</b>
мужчины	3
до 35 лет на 01.09.2019	2
от 35 до 40 лет на 01.09.2019	8
от 40 до 50 лет на 01.09.2019	23
50 лет и старше на 01.09.2019	8
имеют высшее образование в сфере управления	41
имеют высшее образование не в сфере управления	-
прошли профессиональную переподготовку в сфере управления	-
аттестованы на соответствие в качестве руководителя	-
имеют ученую степень (кандидат наук, доктор наук)	-
имеют ученое звание (доцент, профессор)	-
имеют государственные и ведомственные (отраслевые) награды	-
имеют ведомственные (отраслевые) награды регионального уровня	-
победители (лауреаты) профессиональных конкурсов всероссийского уровня	-
победители (лауреаты) профессиональных конкурсов регионального уровня	-
<b>из них руководитель</b>	<b>16</b>
мужчины	3
до 35 лет на 01.09.2019	1
от 35 до 40 лет на 01.09.2019	7
от 40 до 50 лет на 01.09.2019	2
50 лет и старше на 01.09.2019	6
имеют высшее образование в сфере управления	16
имеют высшее образование не в сфере управления	-
прошли профессиональную переподготовку в сфере управления	-
аттестованы на соответствие в качестве руководителя	-
имеют ученую степень (кандидат наук, доктор наук)	-
имеют ученое звание (доцент, профессор)	-
имеют государственные и ведомственные (отраслевые) награды	-
имеют ведомственные (отраслевые) награды регионального уровня	-
победители (лауреаты) профессиональных конкурсов всероссийского уровня	-
победители (лауреаты) профессиональных конкурсов регионального уровня	-
<b>Заместитель руководителя, всего</b>	<b>24</b>
мужчины	-
до 35 лет на 01.09.2019	-

от 35 до 40 лет на 01.09.2019	18
от 40 до 50 лет на 01.09.2019	6
50 лет и старше на 01.09.2019	-
имеют высшее образование в сфере управления	24
имеют высшее образование не в сфере управления	-
прошли профессиональную переподготовку в сфере управления	-
аттестованы на соответствие в качестве руководителя	-
имеют ученую степень (кандидат наук, доктор наук)	-
имеют ученое звание (доцент, профессор)	-
имеют государственные и ведомственные (отраслевые) награды	-
имеют ведомственные (отраслевые) награды регионального уровня	-
победители (лауреаты) профессиональных конкурсов всероссийского уровня	-
победители (лауреаты) профессиональных конкурсов регионального уровня	-
<b>педагогические работники, всего</b>	<b>463</b>
штатные сотрудники, всего	442
внештатные совместители, всего	21
мужчины	54
до 35 лет включительно на 01.09.2019	75
от 35 до 40 лет на 01.09.2019	76
от 40 до 50 лет на 01.09.2019	244
50 лет и старше на 01.09.2019	68
имеют высшее образование (не педагогическое)	6
имеют высшее педагогическое образование	457
имеют среднее профессиональное образование (не педагогическое)	-
имеют среднее педагогическое образование	-
прошли профессиональную переподготовку в случае отсутствия базового педагогического образования	-
Численность педагогических работников, получивших дополнительное профессиональное образование по профилю деятельности в 2018 году	3
Численность педагогических работников, получивших дополнительное профессиональное образование по профилю деятельности в 2018 году	2
Численность педагогических работников, получивших дополнительное профессиональное образование по профилю деятельности в 2020 году	-
имеют ученую степень (кандидат наук, доктор наук)	4
имеют ученое звание (доцент, профессор)	-
имеют высшую квалификационную категорию	152
имеют первую квалификационную категорию	120
аттестованы на соответствие занимаемой должности	41
имеют государственные и ведомственные (отраслевые) награды	-
имеют ведомственные (отраслевые) награды регионального уровня	-
победители (лауреаты) профессиональных конкурсов всероссийского уровня	7
победители (лауреаты) профессиональных конкурсов регионального уровня	5
<b>учителя (всего)</b>	<b>432</b>
штатные сотрудники, всего	411
внештатные совместители, всего	21
мужчины	54
до 35 лет включительно на 01.09. 2019	75
от 35 до 40 лет на 01.09. 2019	68

от 40 до 50 лет на 01.09. 2019	223
50 лет и старше на 01.09. 2019	66
имеют высшее образование (не педагогическое)	6
имеют высшее педагогическое образование	432
имеют среднее профессиональное образование (не педагогическое)	-
имеют среднее педагогическое образование	-
прошли профессиональную переподготовку в случае отсутствия базового педагогического образования	-
Численность педагогических работников, получивших дополнительное профессиональное образование по профилю деятельности в 2018 году	3
Численность педагогических работников, получивших дополнительное профессиональное образование по профилю деятельности в 2019 году	2
Численность педагогических работников, получивших дополнительное профессиональное образование по профилю деятельности в 2020 году	-
имеют ученую степень (кандидат наук, доктор наук)	4
имеют ученое звание (доцент, профессор)	-
имеют высшую квалификационную категорию	152
имеют первую квалификационную категорию	120
аттестованы на соответствие занимаемой должности	41
имеют государственные и ведомственные (отраслевые) награды	
имеют ведомственные (отраслевые) награды регионального уровня	
победители (лауреаты) профессиональных конкурсов всероссийского уровня	7
победители (лауреаты) профессиональных конкурсов регионального уровня	5
Из общей численности педагогических работников	463
Учителя, осуществляющие деятельность по реализации программ начального общего образования	92
русского языка и литературы	36
истории, экономики, права и обществознания	20
информатики и ИКТ	5
физики	8
математики	29
химии	6
географии	11
биологии	10
иностранных языков	30
физической культуры	21
трудового обучения (технологии)	9
музыки и пения	2
изобразительного искусства, черчения	1
основ безопасности жизнедеятельности	4
учителя-логопеды	-
Из общей численности педагогических работников персонал, работающий в подразделениях дошкольного образования, всего	15
из них воспитатели	15
Из общей численности педагогических работников персонал, работающий в подразделениях дополнительного образования, всего	3
из них педагог дополнительного образования	3
тренер - преподаватель	-
преподаватель	-
методист	-








6	Создание условий для профессиональной ориентации детей-инвалидов и с ОВЗ	2	2	2	2	4	3	2	2	2
7	Организация качественного двухразового горячего питания детей – инвалидов и детей с ОВЗ	5	5	5	5	5	5	5	5	5
	<b>Итого (баллов):</b>	<b>25</b>	<b>25</b>	<b>24</b>	<b>23</b>	<b>32</b>	<b>26</b>	<b>21</b>	<b>24</b>	<b>20</b>

**25-35 баллов - эффективные руководители образовательных организаций и ОО**  
**ниже 25 баллов - средний показатель эффективности ОО**

Председатель ВПГ:  Рафикова Л.Ф.

Члены ВПГ:

 Габдрахманова Э.Р.  
 Хурамшина А.Р.  
 Шаронова И.В.  
 Осипова С.В.  
 Сайфутдинов Х.З.